



HUTCHINSON®

2023



CGN
LE SENS DU DÉTAIL

SOMMAIRE



GRAVEL

OVERIDE	P.5
TOUAREG	P.6
TUNDRA	P.7

VTT

SKELETON	P.9
KRAKEN	P.10
PYTHON ²	P.11
TAIPAN	P.12
GILA	P.13
TORO	P.14
WYRM	P.15
GRIFFUS 2.4	P.16
GRIFFUS 2.5	P.16
ROCK II	P.17
ROCK & ROAD	P.18
CAMELEON	P.19

ROAD TRIATHLON

QUARTZ	P.21
NITRO 2	P.22
CHALLENGER	P.23
PERFORMANCE FUSION ⁵	P.24
ALL SEASON FUSION ⁵	P.25

CITY TREKKING

HAUSSMANN	P.27
REPUBLIC	P.28
ACROBAT	P.29
DIVERS	P.29
CHAMBRES À AIR	P.31/32
ACCESSOIRES	P.33





GRAVEL

OVERIDE



TERRAINS

SEC/HARD PACK -
MIXTE

SPÉCIFICATIONS



Confort



Performance



Grip



Longévité



Résistance à la crevaison



Légèreté



TYPE

TUBETYPE

**TUBELESS
READY**

HARDSKIN

REINFORCED+

L'Override est parfait lors des sorties où vous devez emprunter la route pour arriver aux endroits plus ludiques. Quatre tailles permettent d'avoir la dimensions qui répond à vos besoins.

Dans sa version Tubeless Ready avec renfort Hardskin de tringle à tringle, l'Override résiste parfaitement aux crevaisons et aux coupures.

Réf. CGN	Réf. Hutchinson	Technologie	Dimensions	ETRTO	
504799	PV702595	TR OVERRIDE TT	700X35C	(35-622)	●
523527	PV704745	TR OVERRIDE TT	700X50C	(50-622)	●
523528	PV702615	TR OVERRIDE TT TAN	700X38C	(38-622)	▶
523529	PV704781	TS OVERRIDE TLR TAN	700X40C	(40-622)	▶
523530	PV705091	TS OVERRIDE TLR	700X40C	(40-622)	●
523531	PV531781	TS OVERRIDE HARDSKIN TLR TAN	700X50C	(50-622)	▶
526012	PV531931	TS OVERRIDE HARDSKIN TLR TAN	700X45C	(45-622)	▶
527925	PV527361	TS OVERRIDE TLR HARDSKIN	700X35C	(35-622)	●
527926	PV704081	TS OVERRIDE REINFORCED+ TLR	700X35C	(35-622)	●

TOUAREG



TERRAINS

SEC/HARD PACK -
MIXTE

SPÉCIFICATIONS



Confort



Performance



Grip



Longévité



Résistance à la crevaison



Légèreté



TYPE

TUBETYPE

**TUBELESS
READY**

HARDSKIN

REINFORCED+

La base est composée d'une carcasse 127 TPI Tubeless Ready inspiré de nos pneus route Fusion 5, associée à notre couche de protection grille textile Hardskin de tringle à tringle, pour un pneu durable et résistant aux coupures tout en étant réactif, même à basse pression.

Réf. CGN	Réf. Hutchinson	Technologie	Dimensions	ETRTO	
508097	PV529221	TS TOUAREG HARDSKIN TLR	700X40C	(40-622)	●
508100	PV529751	TS TOUAREG HARDSKIN TLR	700X40C	(40-622)	▶
508101	PV529231	TS TOUAREG HARDSKIN TLR	700X45C	(45-622)	●
508102	PV529251	TS TOUAREG HARDSKIN	650X47C	(48-584)	●
508103	PV529741	TS TOUAREG HARDSKIN TLR	650X47C	(48-584)	▶
523735	PV704755	TR TOUAREG TT	700X50C	(50-622)	●

TUNDRA



TERRAINS

MIXTE - HUMIDE -
BOUE - LOOSE -
GRAVEL

SPÉCIFICATIONS




TYPE

TUBETYPE
TUBELESS
READY
HARDSKIN
REINFORCED+

Conçu pour une utilisation tout au long de l'année, le Tundra se sent parfaitement à l'aise sur des sentiers forestiers BOUE comme sur des descentes rocailleuses très techniques.

Réf. CGN	Réf. Hutchinson	Technologie	Dimensions	ETRTO	
518472	PV531681	TS TUNDRA HARDSKIN TLR TAN	700X45C	(45-622)	●
518473	PV531691	TS TUNDRA HARDSKIN TLR TAN	700X40C	(40-622)	●
518474	PV704481	TS TUNDRA REINFORCED+ TLR	700X45C	(45-622)	●
518475	PV704071	TS TUNDRA REINFORCED+ TLR	700X40C	(40-622)	●
521451	PV704765	TR TUNDRA TT	700X50C	(50-622)	●
521452	PV531801	TS TUNDRA HARDSKIN TLR TAN	700X50C	(50-622)	●

VTT



SKELETON



TERRAINS

SEC/HARD PACK

MIXTE

SPÉCIFICATIONS



Performance



Adéquat pour boue



Adhérence latérale



Traction



Résistance à la crevaison



Légèreté

COMPOSÉ




TYPE

**TUBELESS
READY**

HARDSKIN

COMBO POSSIBLE



SKELETON SKELETON

Les crampons centraux en contact continu du Skeleton forment une colonne roulante pour de la vitesse en ligne droite et de l'adhérence en monte arrière. Le dessin de la bande de roulement convient autant aux jantes étroites conventionnelles qu'aux modèles plus larges des nouvelles générations.

Réf. CGN	Réf. Hutchinson	Désignation	Dimension	ETRTO	
504807	PV702242	TS SKELETON TLR	29X2.15	(53-622)	●
505203	PV529292	TS SKELETON RACING LAB TLR HARDSKIN	29X2.15	(53-622)	●
524365	PV529302	TS SKELETON RLAB HARDSKIN TLR	29X2.30	(55-622)	●

KRAKEN



TERRAINS

SEC/HARD PACK -
MIXTE - XC-TRAIL

SPÉCIFICATIONS



Performance



Adéquat pour boue



Adhérence latérale



Traction



Résistance
à la perforation




Légèreté

COMPOSÉ



COMBO POSSIBLE



KRAKEN KRAKEN
SKELETON
PYTHON 2

TYPE

TUBETYPE

**TUBELESS
READY**

HARDSKIN

SIDESKIN

REINFORCED

Conçu pour répondre
aux attentes des
amateurs de XC
et de trails, le
Kraken est un pneu
solide et polyvalent
qui convient
parfaitement à
toutes les aventures.

Réf. CGN	Réf. Hutchinson	Désignation	Dimension	ETRTO	
508105	PV529322	TS KRAKEN RACING LAB HARDSKIN TLR	29X2,30	(55-622)	●
508106	PV529332	TS KRAKEN RACING LAB TLR	29X2,30	(55-622)	◐
526619	PV531762	TS KRAKEN HARDSKIN TLR	29X2,40	(57-622)	●
526620	PV531772	TS KRAKEN HARDSKIN TLR TAN	29X2,40	(57-622)	◐

PYTHON²



TERRAINS

SEC/HARD
PACK MIXTE

SPÉCIFICATIONS



Performance



Adéquat pour boue



Adhérence latérale



Traction



Résistance à la crevaison



Légèreté

COMPOSÉ



COMBO POSSIBLE



KRAKEN PYTHON 2

TYPE

TUBETYPE

**TUBELESS
READY**

HARDSKIN

SIDESKIN

Partie centrale roulante et des crampons larges et bas pour un transfert de puissance efficace et de l'adhérence sur la roue arrière avec moins de perte de puissance grâce au jeu sur les crampons. Des épaules carrées rendent faciles les passages en dévers, grâce à la triple gomme RR.XC.

Réf. CGN	Réf. Hutchinson	Désignation	Dimension	ETRTO	
489207	PV701285	TR PYTHON 2 TT	27.5X2.10	(52-584)	●
489235	PV700945	TR PYTHON 2 TT	29X2.10	(52-622)	●
489237	PV700865	TR PYTHON 2 TT	26X2.10	(52-559)	●
489238	PV525182	TS PYTHON 2 TLR	26X2.10	(52-559)	●
492737	PV700872	TS PYTHON 2 TT	26X2.10	(52-559)	●
499102	PV525352	TS PYTHON 2 TLR	29X2.25	(54-622)	●
518435	PV704355	TR PYTHON 2 TT	29X2.30	(55-622)	●
518436	PV704362	TS PYTHON 2 TT	29X2.30	(55-622)	●
518749	PV704102	TS PYTHON 2 SIDESKIN TLR	27.5X2.30	(55-584)	●
520906	PV700952	TS PYTHON 2 HARDSKIN TT	29X2.10	(52-622)	●
520907	PV704192	TS PYTHON 2 TLR	29X2.30	(55-622)	●
520912	PV526372	TS PYTHON 2 HARDSKIN TLR	29X2.25	(54-622)	●

TAIPAN



TERRAINS

MIXTE - ROCAILLEUX -
HUMIDE - BOUE

SPÉCIFICATIONS

- Performance
- Adéquat pour boue
- Adhérence latérale
- Traction
- Résistance à la crevaison
- Légèreté

COMPOSÉ



COMBO POSSIBLE



TAIPAN PYTHON 2

TYPE

TUBETYPE

**TUBELESS
READY**

HARDSKIN

SIDESKIN

Les crampons à hauteur variable de la bande de roulement assurent un transfert de puissance sans résistance et une bonne adhérence dans les conditions les plus exigeantes.

Réf. CGN	Réf. Hut.	Désignation	Dimension	ETRTO	
489208	PV701015	TR TAIPAN TT	27.5X2.10	(52-584)	●
489209	PV701055	TR TAIPAN TT	29X2.10	(52-622)	●
520898	PV703512	TS TAIPAN KOLOSS TLR VAE/EBIKE	29X2.60	(66-622)	●
520901	PV703712	TS TAIPAN KOLOSS TLR VAE/EBIKE	27.5X2.80	(70-584)	●
520903	PV703692	TS TAIPAN KOLOSS TLR VAE/EBIKE	27.5X2.60	(66-584)	●
523744	PV703505	TR TAIPAN KOLOSS TT	29X2.60	(66-622)	●
523745	PV702995	TR TAIPAN KOLOSS TT	27.5X2.60	(66-584)	●
523747	PV701615	TR TAIPAN KOLOSS TT	27.5X2.80	(70-584)	●
486886	PV701022	TS TAIPAN XC TT	27.5X2.10	(52-584)	●
489241	PV524882	TS TAIPAN XC TLR	29X2.10	(52-622)	●

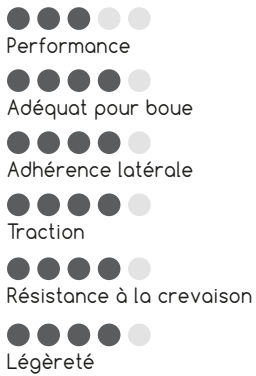
Réf. CGN	Réf. Hut.	Désignation	Dimension	ETRTO	
492743	PV701062	TS TAIPAN XC TT	29X2.10	(52-622)	●
496289	PV526532	TS TAIPAN XC TLR	29X2.25	(54-622)	●
499094	PV701035	TR TAIPAN XC TT	27.5X2.25	(54-584)	●
504808	PV702702	TS TAIPAN XC TLR	26X2.10	(52-559)	●
504809	PV702712	TS TAIPAN XC TLR	27.5X2.10	(52-584)	●
504810	PV702722	TS TAIPAN XC TLR	29X2.10	(52-622)	●
518753	PV704032	TS TAIPAN XC SIDESKIN TLR	27.5X2.30	(55-584)	●
518755	PV704022	TS TAIPAN XC SIDESKIN TLR	29X2.30	(55-622)	●
518758	PV704002	TS TAIPAN XC SIDESKIN TLR	29X2.40	(57-622)	●
520909	PV524892	TS TAIPAN XC HARDSKIN TLR	29X2.10	(52-622)	●



TERRAINS

MIXTE

SPÉCIFICATIONS



TYPE

TUBETYPE

**TUBELESS
READY**



Le Gila est parfait pour un pilotage agressif sur terrain difficile, avec une gomme charnue qui s'enfonce bien dans les pistes meubles pour une adhérence qui inspire confiance, peu importe l'inclinaison de la pente. Les rainures enfoncées au centre améliorent la flexibilité de la carcasse, afin de gagner en adhérence sur un terrain rocailleux.

Réf. CGN	Réf. Hutchinson	Désignation	Dimension	ETRTO	
523736	PV704722	TS GILA SIDESKIN TLR	29X2.30	(55-622)	●
523737	PV704712	TS GILA SIDESKIN TLR	29X2.40	(57-622)	●
520900	PV703532	TS GILA KOLOSS TLR VAE/EBIKE	29X2.60	(66-622)	●
520904	PV703022	TS GILA KOLOSS TLR VAE/EBIKE	27.5X2.60	(66-584)	●
523743	PV703525	TR GILA KOLOSS TT	29X2.60	(66-622)	●
523746	PV703015	TR GILA KOLOSS TT	27.5X2.60	(66-584)	●
492406	PV701322	TS GILA XC TLR	26X2.10	(52-559)	●
492407	PV701342	TS GILA XC TLR	27.5X2.25	(54-584)	●
492408	PV701352	TS GILA XC TLR	29X2.10	(52-622)	●
494910	PV701782	TS GILA XC TLR	27.5X2.10	(52-584)	●
520908	PV701792	TS GILA XC TLR	29X2.25	(54-622)	●

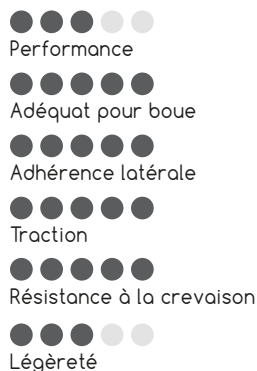
TORO



TERRAINS

MIXTE - HUMIDE -
BOUE

SPÉCIFICATIONS



COMPOSÉ



TYPE

TUBETYPE
TUBELESS
READY
HARDSKIN
SIDESKIN

On apprécie ses crampons espacés, tantôt carrés, tantôt en forme de diamant, pour évacuer la boue et mordre dans les terrains meubles. Les imposants crampons latéraux contribuent à la motricité constante sur l'ensemble du pneu, même sur un terrain difficile.



Réf. CGN	Réf. Hut.	Désignation	Dimension	ETRTO	
521255	PV702862	TS TORO GRAVITY TLR	27.5X2.35	(57-584)	●
504821	PV702895	TR TORO KOLOSS GUMWALL TT VAE/EBIKE 50 KM/H	27.5X2.60	(66-584)	●
520156	PV703485	TR TORO KOLOSS TT	29X2.60	(66-622)	●
520899	PV703492	TS TORO KOLOSS TLR VAE/EBIKE	29X2.60	(66-622)	●
520902	PV703722	TS TORO KOLOSS TLR VAE/EBIKE	27.5X2.80	(70-584)	●
520905	PV703702	TS TORO KOLOSS TLR VAE/EBIKE	27.5X2.60	(66-584)	●
489210	PV701145	TR TORO XC TT	27.5X2.10	(52-584)	●
492744	PV701092	TS TORO XC TT	26X2.15	(51-559)	●
494085	PV701152	TS TORO XC TT	27.5X2.10	(52-584)	●
496072	PV526192	TS TORO XC TLR	29X2.10	(52-622)	●

Réf. CGN	Réf. Hut.	Désignation	Dimension	ETRTO	
492743	PV701062	TS TAIPAN XC TT	29X2.10	(52-622)	●
496289	PV526532	TS TAIPAN XC TLR	29X2.25	(54-622)	●
499094	PV701035	TR TAIPAN XC TT	27.5X2.25	(54-584)	●
504808	PV702702	TS TAIPAN XC TLR	26X2.10	(52-559)	●
504809	PV702712	TS TAIPAN XC TLR	27.5X2.10	(52-584)	●
504810	PV702722	TS TAIPAN XC TLR	29X2.10	(52-622)	●
518753	PV704032	TS TAIPAN XC SIDESKIN TLR	27.5X2.30	(55-584)	●
518755	PV704022	TS TAIPAN XC SIDESKIN TLR	29X2.30	(55-622)	●
518758	PV704002	TS TAIPAN XC SIDESKIN TLR	29X2.40	(57-622)	●
520909	PV524892	TS TAIPAN XC HARDSKIN TLR	29X2.10	(52-622)	●

WYRM



TERRAINS

HUMIDE - LOOSE -
SEC/HARD PACK -
EBIKE - TRAIL

SPÉCIFICATIONS



Performance



Adéquat pour boue



Adhérence latérale



Traction



Résistance à la crevaison



Légèreté



Avec son profil agressif de 29 pouces, le Wyrm comble le fossé entre le XC et l'Enduro, délivrant des performances inégalées.

Que vous l'utilisiez en solo pour les sorties tout-terrain par tous les temps ou en combinaison avec d'autres pneus Hutchinson, le Wyrm excelle dans toutes les conditions.

Avec son équilibre optimal entre efficacité, réactivité et protection anti-crevaison, le Wyrm vous garantit des sensations exceptionnelles.

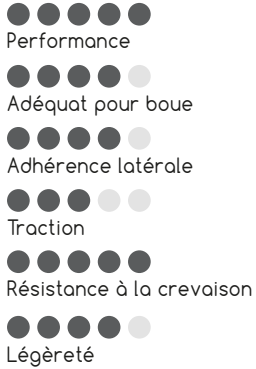
Réf. CGN	Réf. Hutchinson	Désignation	Dimension	ETRTO	
526879	PV531892	TS WYRM RLAB HARDSKIN TLR	29X2.40	(57-622)	●
526880	PV531902	TS WYRM RLAB HARDSKIN TLR	29X2.40	(57-622)	●

GRIFFUS 2.4

TERRAINS

HUMIDE - MIXTE -
SEC/HARD PACK -
ENDURO

SPÉCIFICATIONS



Le Griffus 2.4 est le pneu arrière ultime pour les lignes engagées. Le design de ses crampons apportent une surface de contact continue pour une adhérence régulière et fiable lors du pédalage ou du freinage.

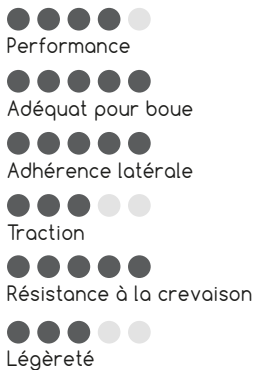
Réf. CGN	Réf. Hutchinson	Désignation	Dimension	ETRTO	
523738	PV702672	TS GRIFFUS SIDESKIN TLR	29X2.40	(57-622)	●
523740	PV704675	TR GRIFFUS TT (57-622)	29X2.40	(57-622)	●

GRIFFUS 2.5

TERRAINS

HUMIDE - MIXTE -
SEC/HARD PACK -
ENDURO

SPÉCIFICATIONS



Le Griffus 2.5 est doté d'une gomme optimisée pour l'adhérence et la motricité à l'avant, avec des lignes de crampons agressifs pour prendre les virages et freiner en toute confiance.

Réf. CGN	Réf. Hutchinson	Désignation	Dimension	ETRTO	
523739	PV702682	TS GRIFFUS	29X2.50	(58-622)	●
523741	PV704685	TR GRIFFUS TT	29X2.50	(58-622)	●

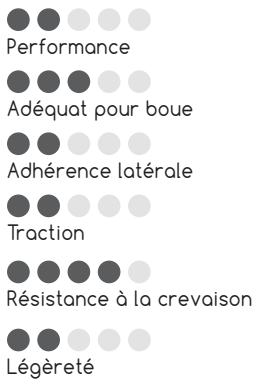
ROCK II



TERRAINS

MIXTE

SPÉCIFICATIONS



TYPE

TUBETYPE



Les crampons bas de la bande centrale ont une bonne motricité et sont efficaces sur les terrains denses, tandis que les hauts crampons latéraux améliorent l'adhérence dans les virages ou sur les terrains plus meubles.

Les crampons sont bien espacés pour évacuer la boue dans ces flaques que vous ne pouvez pas éviter.

Réf. CGN	Réf. Hutchinson	Désignation	Dimension	ETRTO	
494909	PV701835	TR ROCK II TT	26X2.00	(50-559)	●
494911	PV701845	TR ROCK II TT	27.5X2.00	(50-584)	●
494912	PV701855	TR ROCK II TT	29X2.00	(50-622)	●

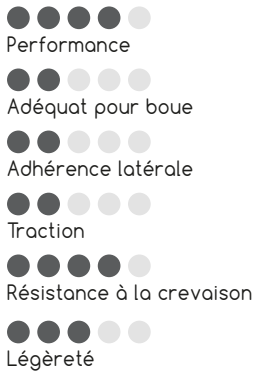
ROCK & ROAD



TERRAINS

MIXTE -
SEC/HARD PACK

SPÉCIFICATIONS



TYPE

TUBETYPE

Le dessin hybride du Rock & Road est parfait pour les sentiers naturels. Sa partie centrale roulante contribue à l'adhérence lors du freinage et à un transfert de puissance sûr. De grands crampons latéraux apportent une bonne adhérence dans les virages, surtout dans les parties sableuses.



Réf. CGN	Réf. Hutchinson	Désignation	Dimension	ETRTO	
504830	PV702735	TR ROCK AND ROAD TT	29X1.70	(50-622)	●

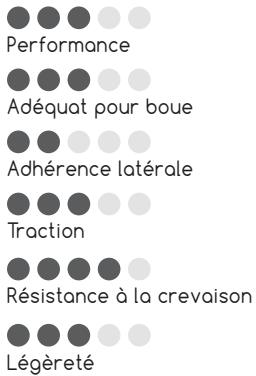
CAMELEON



TERRAINS

MIXTE -
SEC/HARD PACK

SPÉCIFICATIONS



TYPE

TUBETYPE

Inspiré de notre Python légendaire, le Cameleon apporte le dessin orienté performance de ce pneu XC incontournable à un prix plus abordable. La gomme est optimisée pour l'adhérence et la résistance, pour de la performance sur la durée.

Réf. CGN	Réf. Hutchinson	Désignation	Dimension	ETRTO	
476512	PV69861	TR CAMELEON TT	26X1.95	(50-559)	●
486261	PV70053	TR CAMELEON TT	27.5X2.00	(50-584)	●
523742	PV70144	TR CAMELEON TT	29X2.00	(50-622)	●

A professional cyclist is shown in a dynamic, forward-leaning position on a road bike. The cyclist is wearing a bright red helmet with a white 'G' logo and the word 'HUTCHINSON' below it. They are also wearing black cycling gear with 'JLB' and 'HUTCHINSON' branding. The background is a blurred outdoor setting, suggesting a race or training session. A semi-transparent white circle is overlaid on the center of the image, containing the text 'ROAD TRIATHLON'.

ROAD TRIATHLON

QUARTZ



TERRAINS

VILLE - LOISIR

TYPE

TUBETYPE

Le pneu Hutchinson Quartz a été conçu pour un usage loisir sur la route ou en ville. Il est doté de la technologie Skinwall, permettant de réduire le poids et augmenter la souplesse du pneu.

Son rendement et son confort en sont également améliorés.



Réf. CGN	Réf. Hutchinson	Désignation	Dimension	ETRTO	
482007	PV69865	TR QUARTZ TT	700X23C	(23-622)	●

NITRO 2



TERRAINS

LOISIR

SPÉCIFICATIONS



Confort



Performance



Grip



Longévité



Résistance à la crevaison



Légèreté



TYPE

TUBETYPE

Pneu résistant à l'usure, à la crevaison et qui apporte confort et contrôle toute la journée. Le dessin de la bande de roulement apporte une meilleure adhérence sur les chaussées détrempées.

Réf. CGN	Réf. Hutchinson	Désignation	Dimension	ETRTO	
504794	PV702571	TS NITRO 2 TT	700X25C	(25-622)	●

CHALLENGER



TERRAINS

CYCLOSPORT - ENDURANCE -
ENTRAÎNEMENT -
LONGUE DISTANCE

SPÉCIFICATIONS



Confort



Performance



Grip



Longévité



Résistance à la crevaisson



Légèreté



TYPE

TUBETYPE
REINFORCED

Le Challenger a été conçu comme un pneu ultra polyvalent capable de répondre aux exigences de l'entraînement quotidien, des défis cycloportifs et des aventures d'ultra-endurance.

Réf. CGN	Réf. Hutchinson	Désignation	Dimension	ETRTO	
519869	PV703911	TS CHALLENGER TT	700X25C	(25-622)	●
519870	PV703921	TS CHALLENGER TT	700X28C	(28-622)	●
519871	PV704051	TS CHALLENGER TT	700X30C	(30-622)	●
519872	PV704201	TS CHALLENGER TT	700X28C	(28-622)	●
528192	PV530891	TS CHALLENGER TLR	700X25C	(25-622)	●
528193	PV530901	TS CHALLENGER TLR	700X28C	(28-622)	●
528194	PV530911	TS CHALLENGER TLR	700X32C	(32-622)	●

ALL SEASON FUSION⁵



TERRAINS

COMPÉTITION -
CYCLOSPORT -
TRIATHLON

SPÉCIFICATIONS



Confort



Performance



Grip



Longévité



Résistance à la crevaison



Légèreté

COMPOSÉ



TYPE

**ARAMID
PRO TECH**

TUBETYPE

**TUBELESS
READY**

Une bande de roulement légèrement plus épaisse augmente grandement la longévité pour de longs kilomètres d'entraînement, tandis que la couche de protection Kevlar Pro Tech vous protège des débris amenés par une météo difficile, sources potentielles de crevaisons.

Réf. CGN	Réf. Hutchinson	Désignation	Dimension	ETRTO	
521449	PV527731	TS FUSION 5 ALL SEASON HARDSKIN TLR	700X25C	(25-622)	●
521450	PV527961	TS FUSION 5 ALL SEASON HARDSKIN TLR	700X28C	(28-622)	●

PERFORMANCE FUSION⁵



SPÉCIFICATIONS



Confort



Performance



Grip



Longévité



Résistance à la crevaison



Légèreté

COMPOSÉ



TYPE

**ARAMID
PRO TECH**

TUBETYPE

**TUBELESS
READY**

Ce pneu, à la qualité de pilotage inégalée, est disponible dans un large choix de sections. Il saura ainsi s'adapter à toutes sortes de conditions.

Réf. CGN	Réf. Hutchinson	Désignation	Dimension	ETRTO	
521447	PV527721	TS FUSION 5 PERFORMANCE TLR	700X25C	(25-622)	●
521448	PV527951	TS FUSION 5 PERFORMANCE TLR	700X28C	(28-622)	●



CITY
TREKKING

HAUSSMANN



TERRAINS

EBIKE - VÉLOTAF -
VILLE

SPÉCIFICATIONS



Confort



Performance



Grip



Longévité



Résistance à la crevaison



Légèreté

TYPE

TUBETYPE

Inspiré de notre Python légendaire, le Cameleon apporte le dessin orienté performance de ce pneu XC incontournable à un prix plus abordable. La gomme est optimisée pour l'adhérence et la résistance, pour de la performance sur la durée.



Réf. CGN	Réf. Hutchinson	Désignation	Dimension	ETRTO	
504836	PV702795	TR HAUSSMANN TT	26X1.75	(47-559)	●
504837	PV702805	TR HAUSSMANN TT	27.5X1.50	(40-584)	●
504838	PV702825	TR HAUSSMANN TT	700X37C	(37-622)	●
504839	PV702835	TR HAUSSMANN TT	700X40C	(40-622)	●
506049	PV702815	TR HAUSSMANN TT	27.5X1.75	(47-584)	●
523750	PV703405	TR HAUSSMANN TT	700X50C	(50-622)	●

REPUBLIC



TERRAINS
EBIKE - TREKKING -
VÉLOTAF - VILLE

SPÉCIFICATIONS



TYPE

TUBETYPE

Avec un profil cramponné offrant une meilleure déformation sur les terrains difficiles, le Republic assure un confort optimal pour une expérience de conduite inoubliable. Grâce à trois niveaux de rugosité différents sur la bande de roulement centrale et les latéraux, ce pneu offre un grip optimal sur toutes les surfaces, qu'il s'agisse de la ville ou de la campagne.

Réf. CGN	Réf. Hutchinson	Désignation	Dimension	ETRTO	
523748	PV703275	TR REPUBLIC INFINITY TT FLANC RÉFLECHISSANT	29X2.00	(50-622)	●
523749	PV703305	TR REPUBLIC INFINITY TT FLANC RÉFLECHISSANT	29X2.40	(57-622)	●
518467	PV703165	TR REPUBLIC INFINITY TT	26X1.75	(47-559)	●
518468	PV703185	TR REPUBLIC INFINITY TT	27.5X1.75	(47-584)	●
518469	PV703195	TR REPUBLIC INFINITY TT	700X37C	(37-622)	●
518470	PV703205	TR REPUBLIC INFINITY TT	700X40C	(40-622)	●
518471	PV703215	TR REPUBLIC INFINITY TT VAE/EBIKE	700X50C	(50-622)	●
520862	PV703295	TR REPUBLIC INFINITY TT	27.5X2.40	(57-584)	●

ACROBAT



TERRAINS
FITNESS - TREKKING -
VÉLOTAF - VILLE

SPÉCIFICATIONS



Confort



Performance



Grip



Longévité



Résistance à la crevaison



Légèreté



TYPE

TUBETYPE

PROTECT'AIR

Profil polyvalent et adapté pour rouler dans toutes les conditions.

Renfort anti-crevaison Protect'Air pour rouler en toute sérénité sans pénaliser son poids et son rendement.

Réf. CGN	Réf. Hutchinson	Désignation	Dimension	ETRTO	
459196	PV693875	TR ACROBAT TT	700X32C	(32-622)	●
497105	PV693355	TR ACROBAT TT	700X37C	(37-622)	●

DIVERS

Réf. CGN	Réf. Hutchinson	Désignation	
459200	PV692515	12 1/2X2 1/4 TR ROCK TT (62-203)	●
3843	PH69538	PNEU URBAIN/FAUTEUIL 24X1 3/8 - 1/4 TR G4 TT GRIS (32-540)	●

CHAMBRES À AIR & ACCESSOIRES



CHAMBRES À AIR



VS STANDARD

Réf. CGN	Réf. Hutchinson	Dimensions	ETRTO	Valve
462202	CV654251	12" 1/2 X 1.75-2.35	(44/62-203)	VS STANDARD
466935	CV654541	14" X 1 1/4-1.5/8	(350A X 28-42)	VS STANDARD
466929	CV654271	16" X 1.70-2.35	(44/60-305)	VS STANDARD
466931	CV654301	20" X 1.70-2.35	(44/62-406)	VS STANDARD
466933	CV654351	24" X 1.70-2.35	(44/62-507)	VS STANDARD
466923	CV656981	26" X 1.30-1.65	(35/40-559)	VS STANDARD
466925	CV657001	26" X 1.70-2.35	(44/60-559)	VS STANDARD
483410	CV657301	27.5" X 1.70-2.35	(44/60-584)	VS STANDARD
489275	CV657501	29" X 1.90-2.35	(50/62-622)	VS STANDARD
165535	CV654481	600A	(25/42-540/541)	VS STANDARD



VS PROTEC'AIR

Réf. CGN	Réf. Hutchinson	Dimensions	ETRTO	Valve
490499	CV654051	26" X 1.70-2.35	(44/60-559)	VS PROTECT'AIR
490497	CV657521	27.5" X 1.70-2.35	(47/57-584)	VS PROTECT'AIR



VS LOT DE 2 CHAMBRES

Réf. CGN	Réf. Hutchinson	Dimensions	ETRTO	Valve
483413	CV657631	20" X 1.70-2.35	(44/60-406)	VS (LOT DE 2)
483415	CV657621	24" X 1.70-2.35	(44/60-507)	VS (LOT DE 2)
476517	CV657611	26" X 1.70-2.35	(44/60-559)	VS (LOT DE 2)
489245	CV657601	27.5" X 1.70-2.35	(44/60-584)	VS (LOT DE 2)



VP STANDARD

Réf. CGN	Réf. Hutchinson	Dimensions	ETRTO	Valve
164717	CV654261	12" 1/2 X 1.75-2.35	(44/62-203)	VP STANDARD
164840	CV654551	14" X 1 1/4-1 5/8	(350A 28/42-288/298)	VP STANDARD
466930	CV654281	16" X 1.70-2.35	(44/60-305)	VP STANDARD
466932	CV654331	20" X 1.70-2.35	(44/62-406)	VP STANDARD
466934	CV654401	24" X 1.70-2.35	(44/62-507)	VP STANDARD
165277	CV656971	26" X 1.00/1.25	(25/32-559)	VP STANDARD
466924	CV656991	26" X 1.30-1.65	(35/40-559)	VP STANDARD
466926	CV657011	26" X 1.70-2.35	(44/60-559)	VP STANDARD
466928	CV657021	26" X 2.30-2.85	(57/72-559)	VP STANDARD
483411	CV657311	27.5" X 1.70-2.35	(44/60-584)	VP STANDARD
489273	CV657871	29" X 1.70-2.40	(50/62-622)	VP STANDARD
466936	CV654441	400A	(28/42-340/349)	VP STANDARD
466937	CV654451	450A	(28/42-390/400)	VP STANDARD
466938	CV654461	500A	(28/42-440/451)	VP STANDARD
164888	CV654471	550A	(28/42-490/501)	VP STANDARD
466939	CV654491	600A	(25/42-540/541)	VP STANDARD
164983	CV657091	650B/C	(27.5" X 1.20-1.50)	VP STANDARD



VP PROTEC'AIR

Réf. CGN	Réf. Hutchinson	Dimensions	ETRTO	Valve
490498	CV657041	26" X 1.70-2.35	(44/60-559)	VP PROTECT'AIR
490496	CV657511	27.5" X 1.70-2.35	(47/57-584)	VP PROTECT'AIR
490500	CV657541	29" X 1.90-2.35	(49/57-622)	VP PROTECT'AIR



VP LOT DE 2 CHAMBRES

Réf. CGN	Réf. Hutchinson	Dimensions	ETRTO	Valve
476516	CV657171	26" X 1.70-2.35	(44/60-559)	VP (LOT DE 2)
489244	CV657491	27.5" X 1.70-2.35	(44/60-584)	VP (LOT DE 2)
483412	CV657221	29" X 1.70-2.35	(44/60-622)	VP (LOT DE 2)



VP KOLOSS

Réf. CGN	Réf. Hutchinson	Dimensions	ETRTO	Valve
498912	CV657741	27.5" X 2.30/3.00	(57/72-584)	VP KOLOSS RENFORCE
498911	CV657731	27.5" X 2.30-3.00	(57/72-584)	VP KOLOSS STANDARD



ACCESSOIRES



LIQUIDE PRÉVENTIF ANTI CREVAISON

Réf. CGN	Réf. Hutchinson	Désignations	ML
521444	AD60248	PROTECT'AIR MAX	(150 ML)
521445	AD60236	PROTECT'AIR MAX	(250 ML)
521446	AD60249	PROTECT'AIR MAX	(500 ML)
487998	AD60217	PROTECT'AIR MAX	(1 L)
466125	AD60130	PROTECT'AIR MAX	(5 L)



MÈCHE/TRESSE VTT

Réf. CGN	Réf. Hutchinson	Désignations	DIAMÈTRE
513025	AD60262	PNEU TUBELESS VTT (X10)	Ø 1.5 MM
513026	AD60263	PNEU TUBELESS VTT (X10)	Ø 3.0 MM



OUTIL DÉMONTE PNEU VÉLO

Réf. CGN	Réf. Hutchinson	Désignations
513024	AD60256	(x2)
513023	AD60257	PRO ACIER AVEC POIGNÉE



BOMBE ANTI-CREVAISON

Réf. CGN	Réf. Hutchinson	Désignations	ML
459203	AD60197	FAST'AIR RACCORD (SPRAY) X1	75 ML



NOTES



NOTES





HUTCHINSON®



167 Bd Salvador Allende • CS 50024
44801 ST-HERBLAIN Cedex

(+33)2 40 92 00 95
contact@cgntrance.com

www.cgntrance-pro.com
f CGN @ cgn.france

Sous réserve d'erreurs typographiques, d'impression ou d'omission • Photos et caractéristiques non contractuelles • Les caractéristiques et prix peuvent être changés sans préavis • Octobre 2023.